

LA GAMME PENTATONIQUE MINEURE POUR LES GUITARISTES

La gamme pentatonique mineure est la gamme par excellence que tout guitariste doit apprendre pour commencer à jouer des solos et à improviser.

La gamme pentatonique mineure est une gamme à **5 notes**, qui s'apprend sous forme de **5 schémas**. Selon la notation des intervalles, les notes sont :

- o Tonique
- o Tierce mineure
- o Quarte juste
- o Quinte juste
- o Septième mineure

LES 5 SCHÉMAS DE LA GAMME PENTATONIQUE MINEURE

Schéma 1

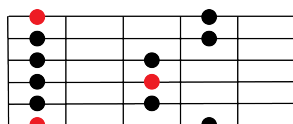


Schéma 2

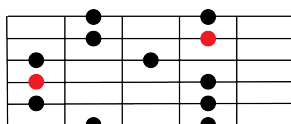


Schéma 3

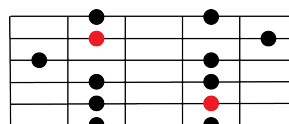


Schéma 4

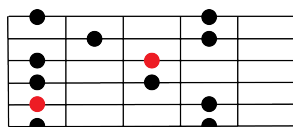
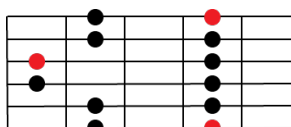


Schéma 5



Afin de les enchaîner correctement, il faut savoir que la **2^e note de la première position (schéma) est la 1^{ère} note de la deuxième position**, et ainsi de suite.



EXERCICES AVEC TABLATURES

Schéma 1




Schéma 2

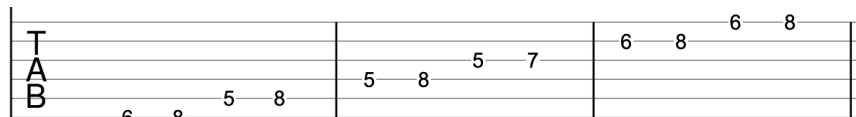


Schéma 3

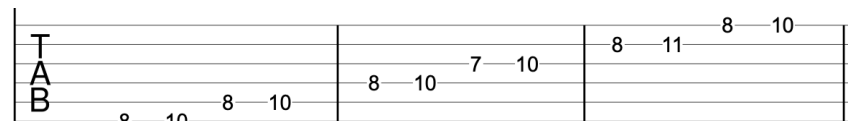


Schéma 4

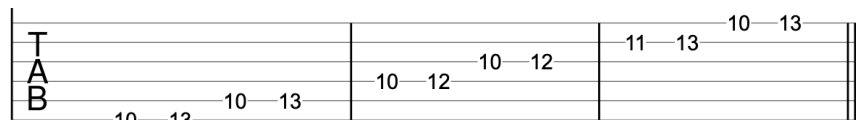
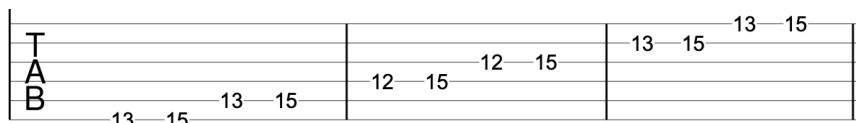


Schéma 5



Apprendre chaque schéma séparément est une bonne technique pour les mémoriser...
MAIS il est aussi essentiel de les **apprendre en démanché** (c'est-à-dire horizontalement le long du manche).

EXERCICE PENTATONIQUE EN DEMANCHE

En montant :

