

# LECTURE DE PATTERNS / GROOVES

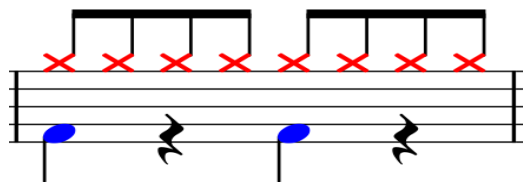
Un pattern aussi appelé un groove, est un rythme répétitif souvent utilisé dans un but d'accompagnement. On peut rencontrer plusieurs patterns dans une chanson, celui du couplet ne sera pas forcément le même que celui du refrain. Il faudra d'abord les relever indépendamment avant de les enchaîner.

Voici une bonne méthode pour commencer à déchiffrer des grooves simples :

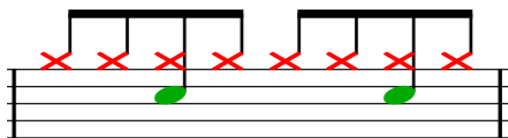
Il faut toujours commencer par déterminer le débit au **charley** toujours situé en haut de la portée sous forme de croix



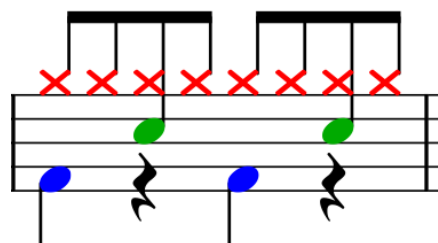
Puis on rajoute progressivement la **grosse caisse** (en bas de la portée)



Et la **caisse claire** (milieu de portée)



Et enfin on peut essayer de lire et jouer les trois lignes à la fois !



Félicitation vous avez déchiffré un groove!



Voilà d'autres exemples pour t'entraîner à déchiffrer des grooves :

